

# ACTIVATE

---

## your rapid! PayCard with our new mobile app



**Activate your rapid! PayCard by downloading<sup>1</sup> our new mobile app - rapid!PAY**

Download<sup>1</sup> the red “rapid!PAY” mobile app from the Apple Store or Google Play Store.

## How to activate your rapid! PayCard

1

On the main login screen, Select **“Add or Activate your rapid! PayCard”**

2

Enter the following:

- The 16-digit card number
- Expiration month and year
- Your DOB
- The CVV (from back of your card)
- Your SSN

3

Update your phone number and your email address and press “Continue”

4

Your rapid! PayCard should now be successfully activated and you will receive a welcome email with login information

<sup>1</sup> While rapid! PayCard does not charge for this feature and service, standard text messaging, data and cellular rates may apply. Please check with your cell phone carrier and inquire about fees your carrier may associate with these services.

Apple, the Apple logo, and iPhone are trademarks of Apple Inc., registered in the U.S. and other countries. App Store is a service mark of Apple Inc.

Google, Android and Google Play are trademarks of Google Inc., registered in the U.S. and other countries.



## RAPID! MOBILE APP<sup>1</sup> TO ACCESS YOUR ACCOUNTS AT NO COST!

Most employees now expect to be able to manage their finances from one central place.

rapid! PayCard has developed a free Mobile App called rapid!PAY, which enables them to manage finances on the road.

With this new app, cardholders have some great new features for secure and immediate access to view and manage their card account. Cardholders can now access their finances wherever they are . . . the mall, the grocery store, the gas station . . . or even sitting at home on the couch.

The rapid!PAY mobile app is iPhone and Android compatible.

<sup>1</sup> While rapid! PayCard does not charge for this feature and service, standard text messaging, data and cellular rates may apply. Please check with your cell phone carrier and inquire about fees your carrier may associate with these services.

<sup>2</sup> All checks subject to review for approval. Some bank issuers may take up to 48 hours to post funds to your card account. Fees may apply.

The rapid! PayCard® Visa® Payroll Card is issued by MetaBank®, Member FDIC, pursuant to a license from Visa U.S.A. Inc. This card can be used everywhere Visa Debit Cards are accepted.

Important Information for opening a Card account: To help the federal government fight the funding of terrorism and money laundering activities, the USA PATRIOT Act requires all financial institutions and their third parties to obtain, verify, and record information that identifies each person who opens a Card account. What this means for you: When you open a Card account, we will ask for your name, address, date of birth, and other information that will allow us to identify you. We may also ask to see your driver's license or other identifying documents.

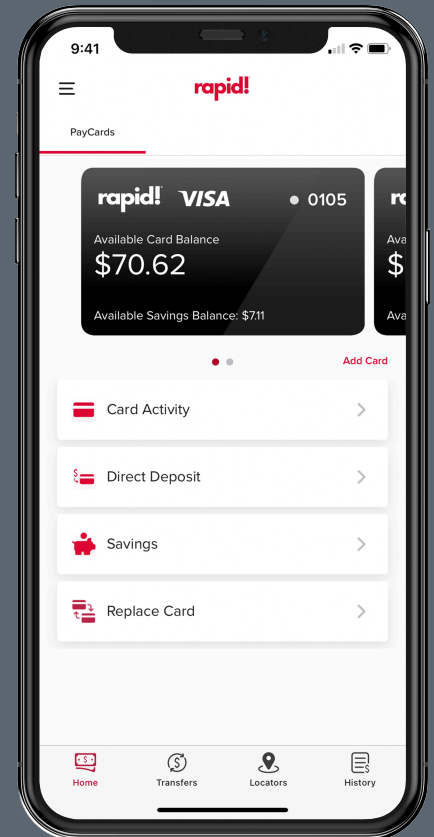
Apple, the Apple logo, and iPhone are trademarks of Apple Inc., registered in the U.S. and other countries. App Store is a service mark of Apple Inc.

Google, Android and Google Play are trademarks of Google Inc., registered in the U.S. and other countries.



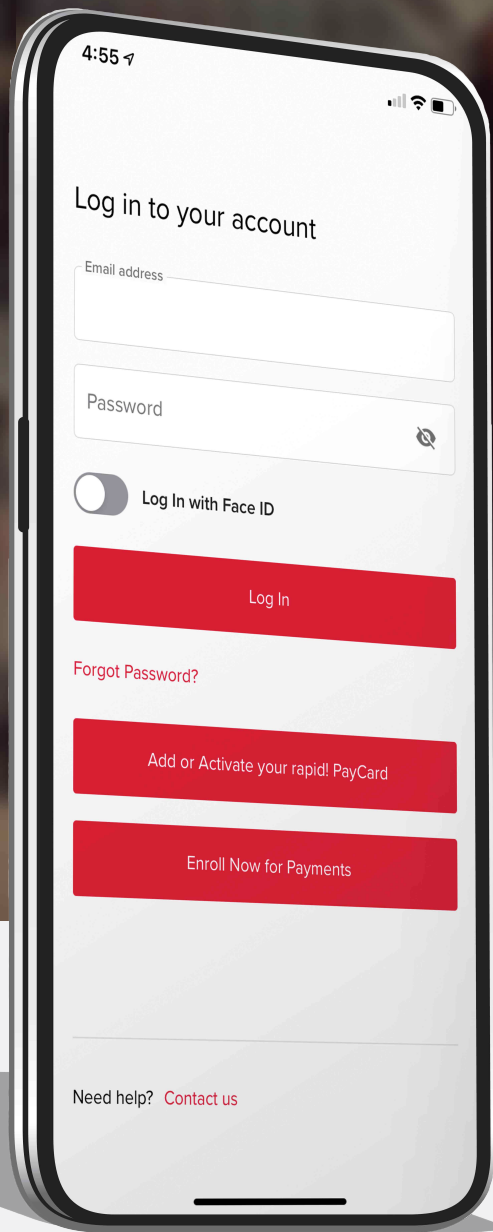
# Activate your card with the mobile app today!

## If you haven't already, download the rapid!PAY app<sup>1</sup>



### rapid!PAY<sup>1</sup> features

- Locate an ATM and get driving directions to selected ATMs
- View current balance now with running balance displayed
- Self Service options to update your password, PIN and personal information
- View transactions details
- Transfer funds
- Deposit a check<sup>2</sup> to your card
- Enroll & manage text alerts<sup>1</sup>
- and more ...



# ACTIVE

## su rapid! PayCard con nuestra nueva aplicación móvil



**Active su rapid! PayCard  
descargando<sup>1</sup> nuestra nueva  
aplicación móvil - rapid!PAY**

Descargue<sup>1</sup> la aplicación móvil roja  
“rapid!PAY” en el Apple Store o Google  
Play Store.

### Cómo activar su rapid! PayCard

1

En la pantalla de inicio de sesión, seleccione **“Agregar o activar su rapid! PayCard”**

2

Ingrese lo siguiente:

- Los 16 dígitos de la tarjeta
- Mes y año de expiración
- Su fecha de nacimiento
- El código CVV (parte posterior de su tarjeta)
- Su No. de Seguro Social

3

Actualice su número de teléfono y su correo electrónico y presione “Continuar”

4

Listo! Su rapid! PayCard estará activada y usted recibirá un correo electrónico de bienvenida con la información de inicio de sesión.

<sup>1</sup> A pesar que rapid! PayCard no cobra por esta función y servicio, tarifas regulares por mensajes de texto, de data y servicio de Voz podrían ser aplicados. Por favor, consulte con su compañía de telefonía móvil y pregunte acerca de las tarifas que su portador pueda asociar a estos servicios.

Apple, el logotipo de Apple y iPhone son marcas comerciales de Apple Inc., registradas en EE. UU. y otros países. App Store es una marca de servicio de Apple Inc.

Google, Android y Google Play son marcas comerciales de Google Inc., registradas en EE. UU. y otros países.

Controles de Idioma Inglés: La información anterior ha sido traducida al español sólo para su conveniencia. La traducción puede no representar con exactitud el significado de términos, condiciones y descripciones presentadas en el idioma Inglés. El idioma Inglés controla el significado del contenido de esta información.



¡Active su tarjeta con la aplicación móvil hoy!

Si aún no lo ha hecho, descargue la aplicación móvil<sup>1</sup> rapid!PAY



## APLICACIÓN MÓVIL<sup>1</sup> DE RAPID! PARA ACCEDER A TUS CUENTAS SIN COSTO!

La mayoría de los empleados ahora esperan poder administrar sus finanzas desde un sólo lugar.

rapid! PayCard ha desarrollado una aplicación móvil llamada rapid!PAY, que les permite gestionar sus finanzas al momento sin costo adicional.

Con nuestra versión actualizada, los titulares de tarjeta podrán revisar y administrar su cuenta de tarjeta de manera segura e inmediata debido a las excelentes nuevas características añadidas. Los titulares de tarjeta tendrán ahora acceso a sus finanzas estén donde estén... el centro comercial, el supermercado, la gasolinera .. o incluso sentado en el sofá de su casa.

La aplicación móvil rapid!PAY es compatible con iPhone y Android.

<sup>1</sup> A pesar que rapid! PayCard no cobra por esta función y servicio, tarifas regulares por mensajes de texto, de data y servicio de Voz podrían ser aplicados. Por favor, consulte con su compañía de telefonía móvil y pregunte acerca de las tarifas que su portador pueda asociar a estos servicios.

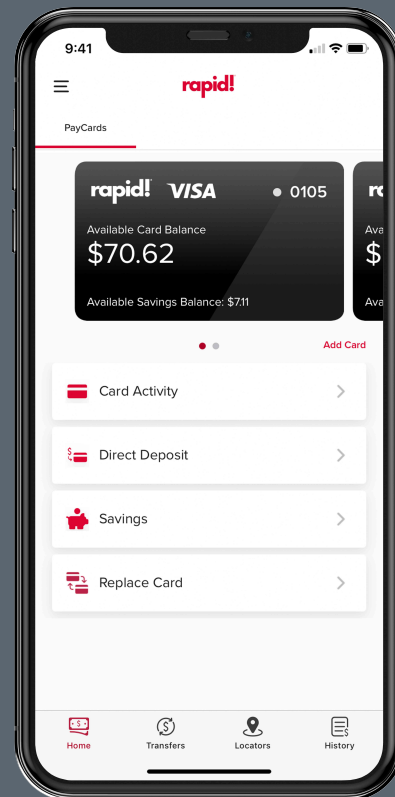
<sup>2</sup> Todos los cheques están sujetos a revisión para su aprobación. Algunos bancos emisores pueden tomar hasta 48 horas para enviar fondos a su cuenta de tarjeta. Pueden aplicarse tarifas correspondientes.

La Tarjeta Prepagada rapid! PayCard® Visa® es emitida por MetaBank®, Miembro FDIC, conforme a una licencia de Visa U.S.A. Inc. Esta tarjeta se puede usar en todos los lugares donde acepten tarjetas de débito Visa.

Información importante para la apertura de una cuenta de Tarjeta: Para ayudar al gobierno federal a combatir el financiamiento del terrorismo y las actividades de lavado de dinero, la Ley Patriota de EE.UU. (USA PATRIOT ACT) requiere que todas las instituciones financieras y terceras partes soliciten, verifiquen y registren la información que identifica a cada persona que abre una cuenta de Tarjeta. ¿Qué significa esto para usted?: Cuando usted abre una Cuenta de Tarjeta, se le pedirá su nombre, dirección, fecha de nacimiento y otra información que nos permita identificarlo. También podemos pedir ver su licencia de conducir u otros documentos de identificación.

Apple, el logotipo de Apple y iPhone son marcas comerciales de Apple Inc., registradas en EE. UU. y otros países. App Store es una marca de servicio de Apple Inc.

Google, Android y Google Play son marcas comerciales de Google Inc., registradas en EE. UU. y otros países.



### Características de rapid!PAY<sup>1</sup>

- Localice cajeros automáticos y obtenga direcciones de cómo llegar al cajero seleccionado
- Revise de su saldo actual ahora con el balance mostrado en pantalla
- Actualice su contraseña, su número de clave e información personal
- Revise detalles de transacciones
- Transfiera fondos
- Deposite un cheque<sup>2</sup> a su cuenta de tarjeta
- Regístrese a alertas de texto<sup>1</sup>
- y más ...